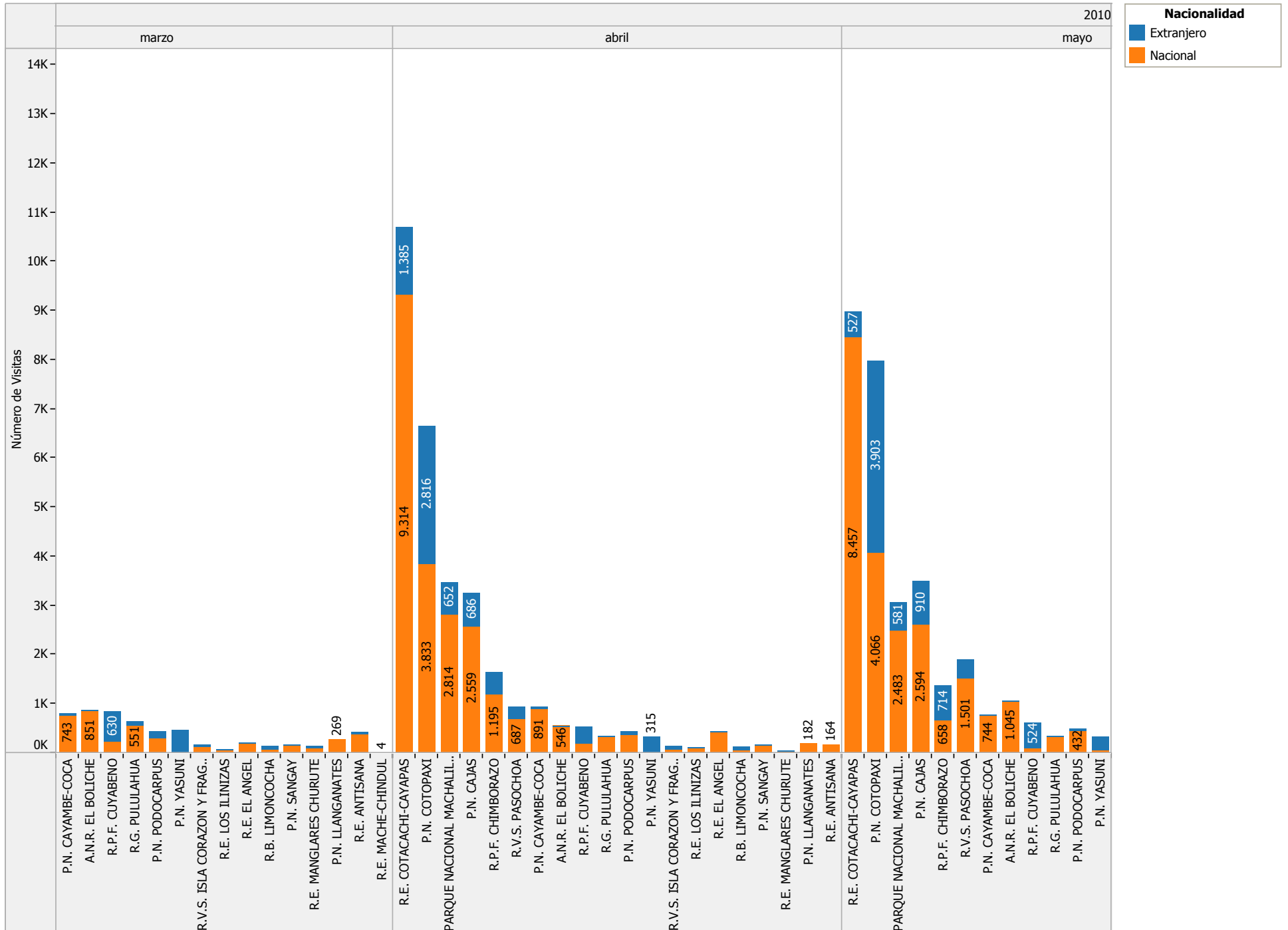


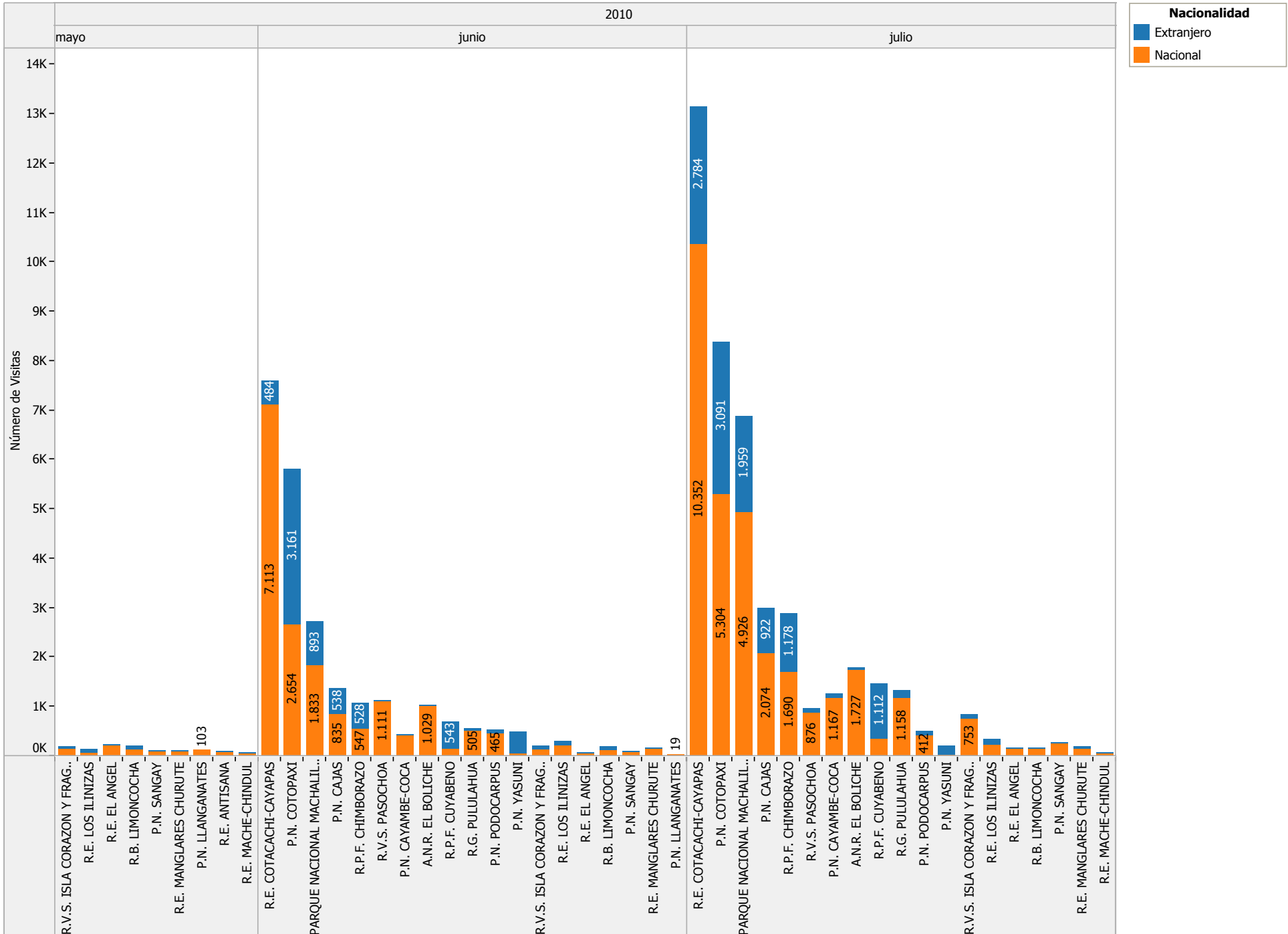


Hoja Consolidado Mensual Barras



### Hoja Consolidado Mensual Barras

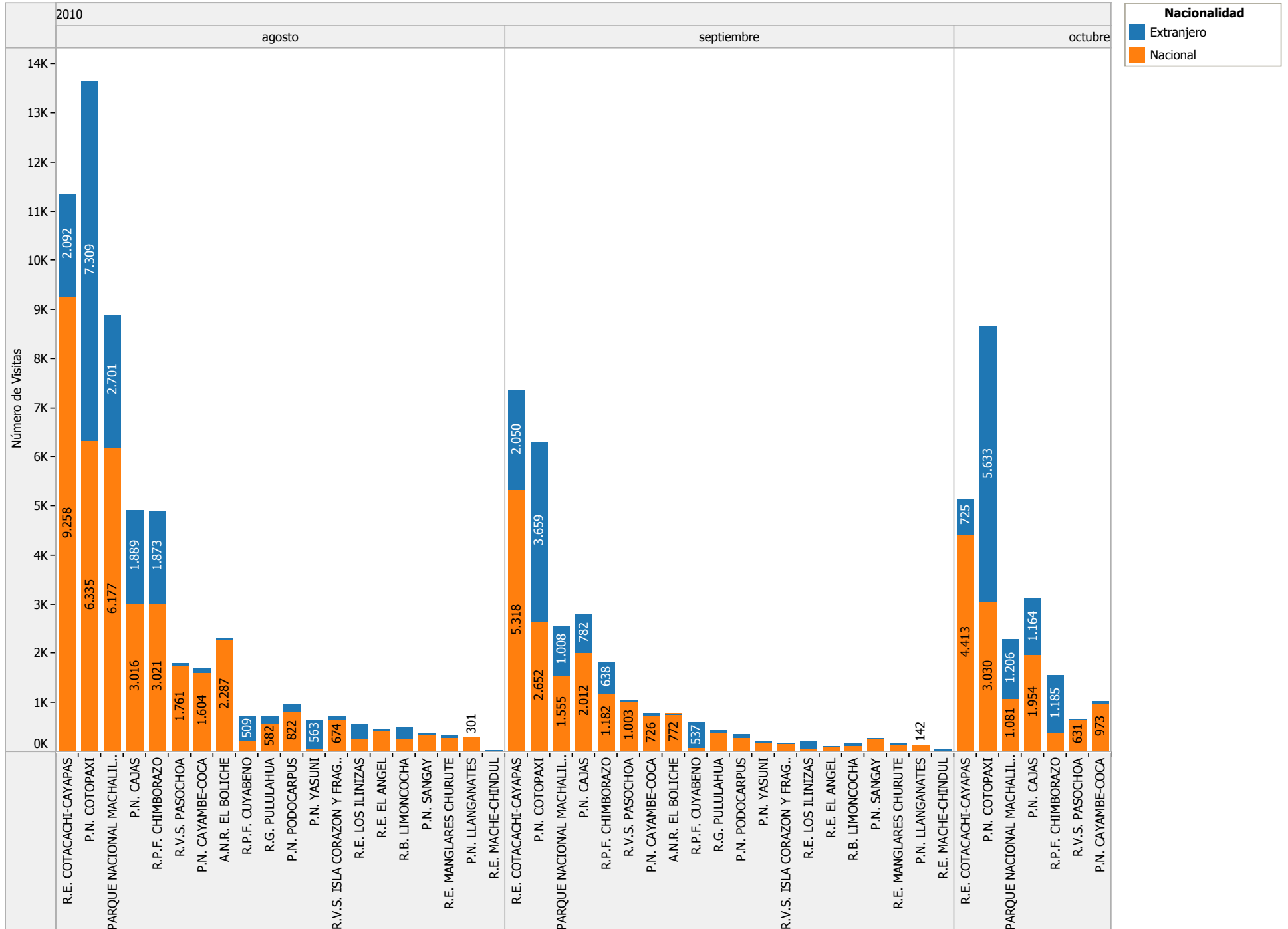
2010



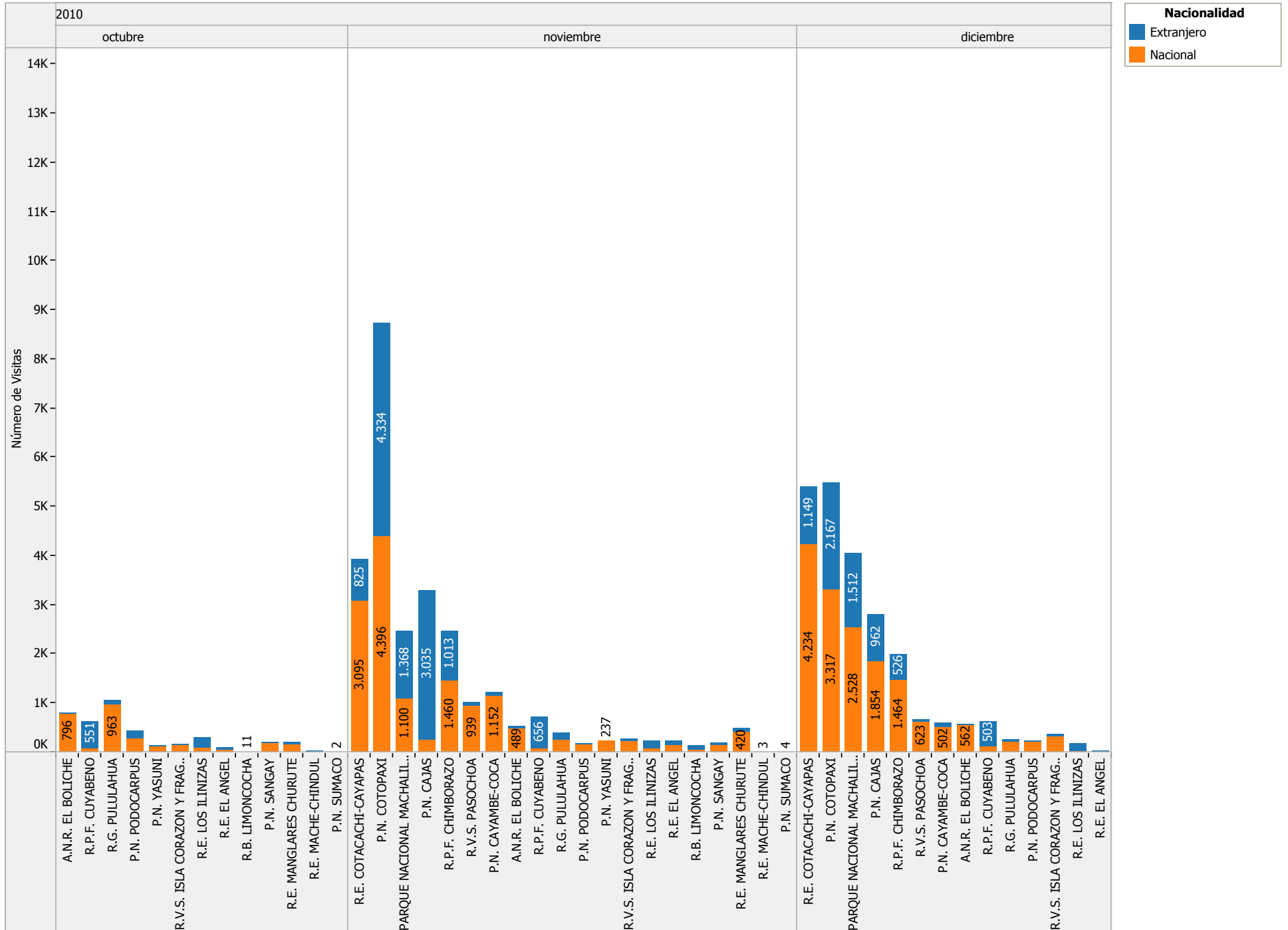
**Nacionalidad**

- Extranjero
- Nacional

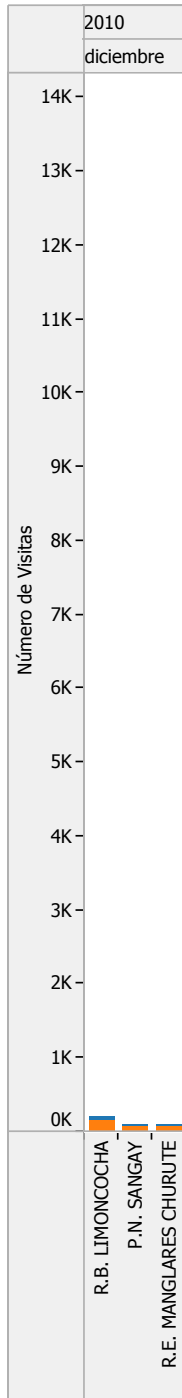
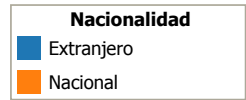
Hoja Consolidado Mensual Barras



Hoja Consolidado Mensual Barras



# Hoja Consolidado Mensual Barras



## Hoja Consolidado Mensual Tabla

Año de A..	Área	Mes visita / nacionalidad						
		enero		febrero		marzo		abril
		Extranjero	Nacional	Extranjero	Nacional	Extranjero	Nacional	Extranjero
2010	AREA NACIONAL DE RECREACION EL BOLICHE	4	846	16	913	11	851	2
	PARQUE NACIONAL CAJAS	1.145	3.244	932	2.522	808	2.441	686
	PARQUE NACIONAL CAYAMBE-COCA	74	1.004	64	1.423	62	743	52
	PARQUE NACIONAL COTOPAXI	3.297	4.568	3.980	5.358	3.601	3.508	2.816
	PARQUE NACIONAL LLANGANATES		110		147		269	
	PARQUE NACIONAL MACHALILLA - RESERVA MARINA CAN..	1.256	2.522	1.056	5.041	1.141	2.061	652
	PARQUE NACIONAL PODOCARPUS	118	348	232	362	138	295	63
	PARQUE NACIONAL SANGAY	14	156	4	220	20	132	2
	PARQUE NACIONAL SUMACO							
	PARQUE NACIONAL YASUNI	134		457	28	446	4	315
	REFUGIO DE VIDA SILVESTRE ISLA CORAZON Y FRAGATA	54	32	33	15	68	103	86
	REFUGIO DE VIDA SILVESTRE PASOCHOA	32	1.147	36	1.512	10	1.512	252
	RESERVA BIOLÓGICA LIMONCOCHA	72	27	76	346	68	77	57
	RESERVA DE PRODUCCION DE FAUNA CHIMBORAZO	612	686	650	1.215	599	899	457
	RESERVA DE PRODUCCION DE FAUNA CUYABENO	504	153	584	238	630	222	339
	RESERVA ECOLOGICA ANTISANA		117	32	69	32	374	
	RESERVA ECOLOGICA COTACACHI-CAYAPAS	1.125	10.086	1.826	10.903	1.475	5.803	1.385
	RESERVA ECOLOGICA EL ANGEL	37	255	40	273	27	172	36
	RESERVA ECOLOGICA LOS ILINIZAS	167	172	81	100	36	40	30
	RESERVA ECOLOGICA MACHE-CHINDUL		31	1	1		4	
RESERVA ECOLOGICA MANGLARES CHURUTE			19	50	43	99	21	
RESERVA GEBOTANICA PULULAHUA	5	487	16	1.093	96	551	3	
<b>Grand Total</b>		<b>8.650</b>	<b>25.991</b>	<b>10.135</b>	<b>31.829</b>	<b>9.311</b>	<b>20.160</b>	<b>7.254</b>

nacionalidad	
<span style="color: blue;">■</span>	Extranjero
<span style="color: orange;">■</span>	Nacional
<span style="color: green;">■</span>	Total

## Hoja Consolidado Mensual Tabla

Año de A.	Área	Mes visita / nacionalidad						
		abril	mayo		junio		julio	
		Nacional	Extranjero	Nacional	Extranjero	Nacional	Extranjero	Nacional
2010	AREA NACIONAL DE RECREACION EL BOLICHE	546	2	1.045	9	1.029	61	1.727
	PARQUE NACIONAL CAJAS	2.559	910	2.594	538	835	922	2.074
	PARQUE NACIONAL CAYAMBE-COCA	891	26	744	26	419	95	1.167
	PARQUE NACIONAL COTOPAXI	3.833	3.903	4.066	3.161	2.654	3.091	5.304
	PARQUE NACIONAL LLANGANATES	182		103		19		
	PARQUE NACIONAL MACHALILLA - RESERVA MARINA CAN..	2.814	581	2.483	893	1.833	1.959	4.926
	PARQUE NACIONAL PODOCARPUS	374	54	432	58	465	99	412
	PARQUE NACIONAL SANGAY	167	12	91	4	92	40	240
	PARQUE NACIONAL SUMACO							
	PARQUE NACIONAL YASUNI		264	49	422	49	178	23
	REFUGIO DE VIDA SILVESTRE ISLA CORAZON Y FRAGATA	62	51	128	69	137	87	753
	REFUGIO DE VIDA SILVESTRE PASOCHOA	687	389	1.501	13	1.111	95	876
	RESERVA BIOLÓGICA LIMONCOCHA	55	60	146	77	106	24	147
	RESERVA DE PRODUCCION DE FAUNA CHIMBORAZO	1.195	714	658	528	547	1.178	1.690
	RESERVA DE PRODUCCION DE FAUNA CUYABENO	185	524	88	543	139	1.112	346
	RESERVA ECOLOGICA ANTISANA	164	12	89				
	RESERVA ECOLOGICA COTACACHI-CAYAPAS	9.314	527	8.457	484	7.113	2.784	10.352
	RESERVA ECOLOGICA EL ANGEL	406	22	203	15	55	18	135
	RESERVA ECOLOGICA LOS ILINIZAS	80	72	74	98	206	116	218
	RESERVA ECOLOGICA MACHE-CHINDUL		10	49			3	56
RESERVA ECOLOGICA MANGLARES CHURUTE	17	13	93	5	155	50	139	
RESERVA GEBOTANICA PULULAHUA	331	14	333	32	505	170	1.158	
<b>Grand Total</b>		<b>23.862</b>	<b>8.160</b>	<b>23.426</b>	<b>6.975</b>	<b>17.469</b>	<b>12.082</b>	<b>31.743</b>

nacionalidad	
<span style="color: blue;">■</span>	Extranjero
<span style="color: orange;">■</span>	Nacional
<span style="color: green;">■</span>	Total



## Hoja Consolidado Mensual Tabla

Año de A.	Área	Mes visita / nacionalidad						
		agosto		septiembre		octubre		noviembre
		Extranjero	Nacional	Extranjero	Nacional	Extranjero	Nacional	Extranjero
2010	AREA NACIONAL DE RECREACION EL BOLICHE	24	2.287	13	772	8	796	27
	PARQUE NACIONAL CAJAS	1.889	3.016	782	2.012	1.164	1.954	3.035
	PARQUE NACIONAL CAYAMBE-COCA	84	1.604	51	726	61	973	70
	PARQUE NACIONAL COTOPAXI	7.309	6.335	3.659	2.652	5.633	3.030	4.334
	PARQUE NACIONAL LLANGANATES		301		142			
	PARQUE NACIONAL MACHALILLA - RESERVA MARINA CAN..	2.701	6.177	1.008	1.555	1.206	1.081	1.368
	PARQUE NACIONAL PODOCARPUS	152	822	62	276	157	282	4
	PARQUE NACIONAL SANGAY	27	343	24	253	16	185	40
	PARQUE NACIONAL SUMACO					2		4
	PARQUE NACIONAL YASUNI	563	75	12	202	9	138	
	REFUGIO DE VIDA SILVESTRE ISLA CORAZON Y FRAGATA	53	674	33	160	24	131	32
	REFUGIO DE VIDA SILVESTRE PASOCHOA	35	1.761	50	1.003	30	631	59
	RESERVA BIOLÓGICA LIMONCOCHA	269	245	54	112		11	106
	RESERVA DE PRODUCCION DE FAUNA CHIMBORAZO	1.873	3.021	638	1.182	1.185	360	1.013
	RESERVA DE PRODUCCION DE FAUNA CUYABENO	509	202	537	64	551	69	656
	RESERVA ECOLOGICA ANTISANA							
	RESERVA ECOLOGICA COTACACHI-CAYAPAS	2.092	9.258	2.050	5.318	725	4.413	825
	RESERVA ECOLOGICA EL ANGEL	50	404	28	94	47	35	75
	RESERVA ECOLOGICA LOS ILINIZAS	315	256	133	67	206	91	170
	RESERVA ECOLOGICA MACHE-CHINDUL	10	10	7	28	3	17	
RESERVA ECOLOGICA MANGLARES CHURUTE	54	275	33	130	62	151	71	
RESERVA GEBOTANICA PULULAHUA	144	582	41	388	78	963	142	
<b>Grand Total</b>		<b>18.153</b>	<b>37.648</b>	<b>9.215</b>	<b>17.136</b>	<b>11.167</b>	<b>15.311</b>	<b>12.031</b>

nacionalidad	
<span style="color: blue;">■</span>	Extranjero
<span style="color: orange;">■</span>	Nacional
<span style="color: green;">■</span>	Total

### Hoja Consolidado Mensual Tabla

Año de A.	Área	Mes visita / nacionalidad			Grand Total
		noviembre	diciembre		
		Nacional	Extranjero	Nacional	
2010	AREA NACIONAL DE RECREACION EL BOLICHE	489	18	562	12.058
	PARQUE NACIONAL CAJAS	245	962	1.854	39.123
	PARQUE NACIONAL CAYAMBE-COCA	1.152	86	502	12.099
	PARQUE NACIONAL COTOPAXI	4.396	2.167	3.317	95.972
	PARQUE NACIONAL LLANGANATES				1.273
	PARQUE NACIONAL MACHALILLA - RESERVA MARINA CAN..	1.100	1.512	2.528	49.454
	PARQUE NACIONAL PODOCARPUS	169	15	204	5.593
	PARQUE NACIONAL SANGAY	148	6	76	2.312
	PARQUE NACIONAL SUMACO				6
	PARQUE NACIONAL YASUNI	237			3.605
	REFUGIO DE VIDA SILVESTRE ISLA CORAZON Y FRAGATA	234	43	331	3.393
	REFUGIO DE VIDA SILVESTRE PASOCHOA	939	29	623	14.333
	RESERVA BIOLÓGICA LIMONCOCHA	38	45	158	2.376
	RESERVA DE PRODUCCION DE FAUNA CHIMBORAZO	1.460	526	1.464	24.350
	RESERVA DE PRODUCCION DE FAUNA CUYABENO	62	503	124	8.884
	RESERVA ECOLOGICA ANTISANA				889
	RESERVA ECOLOGICA COTACACHI-CAYAPAS	3.095	1.149	4.234	104.793
	RESERVA ECOLOGICA EL ANGEL	146	8	16	2.597
	RESERVA ECOLOGICA LOS ILINIZAS	66	166	14	2.974
	RESERVA ECOLOGICA MACHE-CHINDUL	3			233
RESERVA ECOLOGICA MANGLARES CHURUTE	420	13	79	1.992	
RESERVA GEBOTANICA PULULAHUA	243	39	215	7.629	
<b>Grand Total</b>		<b>14.642</b>	<b>7.287</b>	<b>16.301</b>	<b>395.938</b>

nacionalidad	
<span style="color: blue;">■</span>	Extranjero
<span style="color: orange;">■</span>	Nacional
<span style="color: green;">■</span>	Total