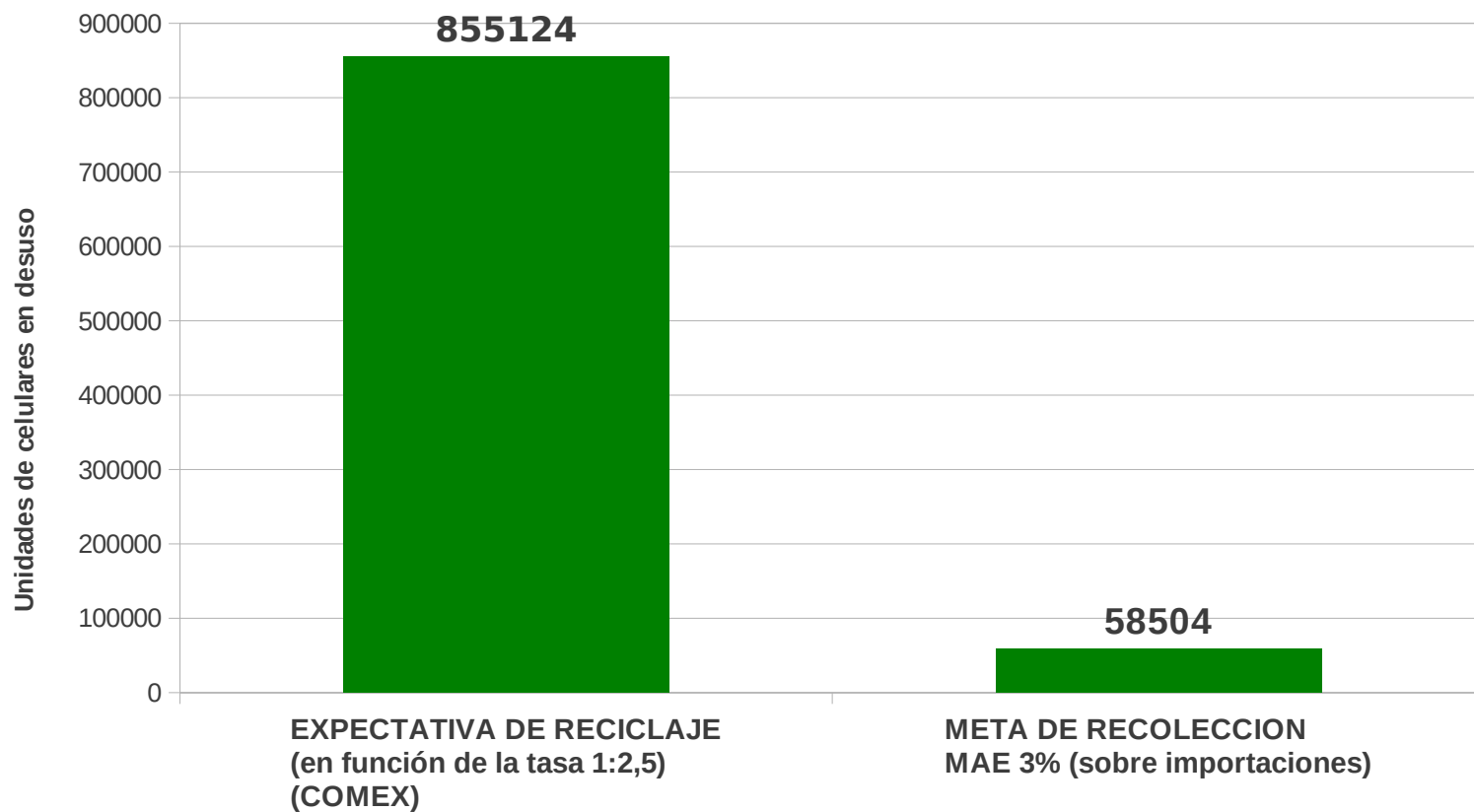


POLITICA DE RECICLAJE DE EQUIPOS CELULARES EN DESUSO



- Expectativa de Reciclaje COMEX y meta de reciclaje MAE
- Resultados Agosto 2013
- Cumplimiento de las obligaciones establecidas por el MAE
- Información relacionada

Expectativa anual de reciclaje de celulares COMEX y meta MAE.



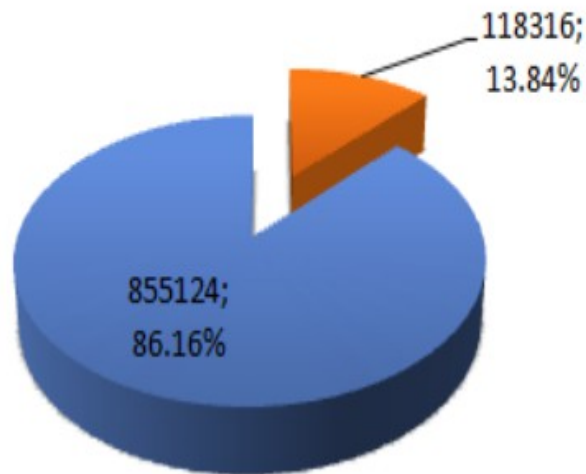
Resultados de implementación de política AGOSTO 2013

Total Recolectado (hasta Agosto 2013): 118316 celulares

(202,3 % de meta planteada por MAE)

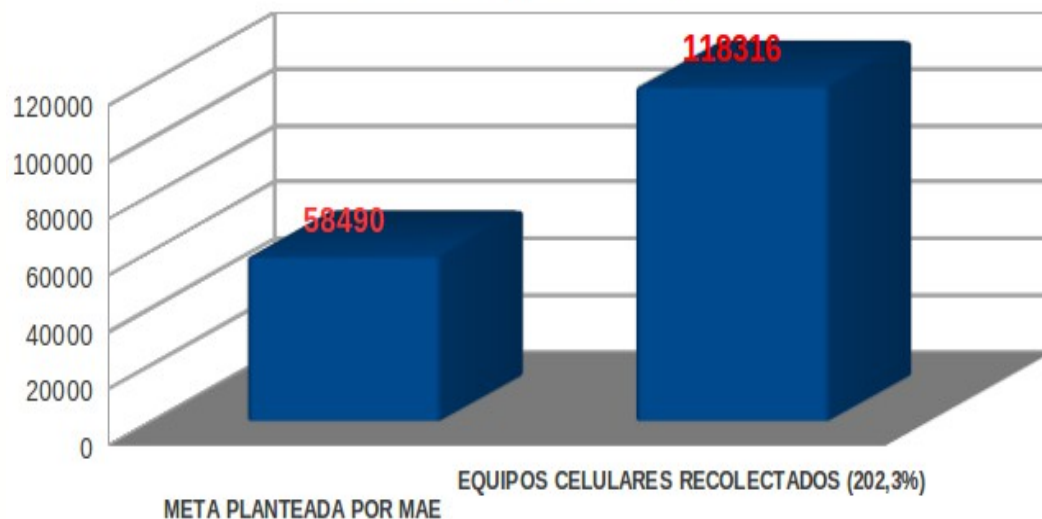
EXPECTATIVA DE RECICLAJE COMEX

■ UNIDADES RECOLECTADAS ■ UNIDADES POR RECOLECTAR



META DE RECICLAJE MAE

3% de importaciones

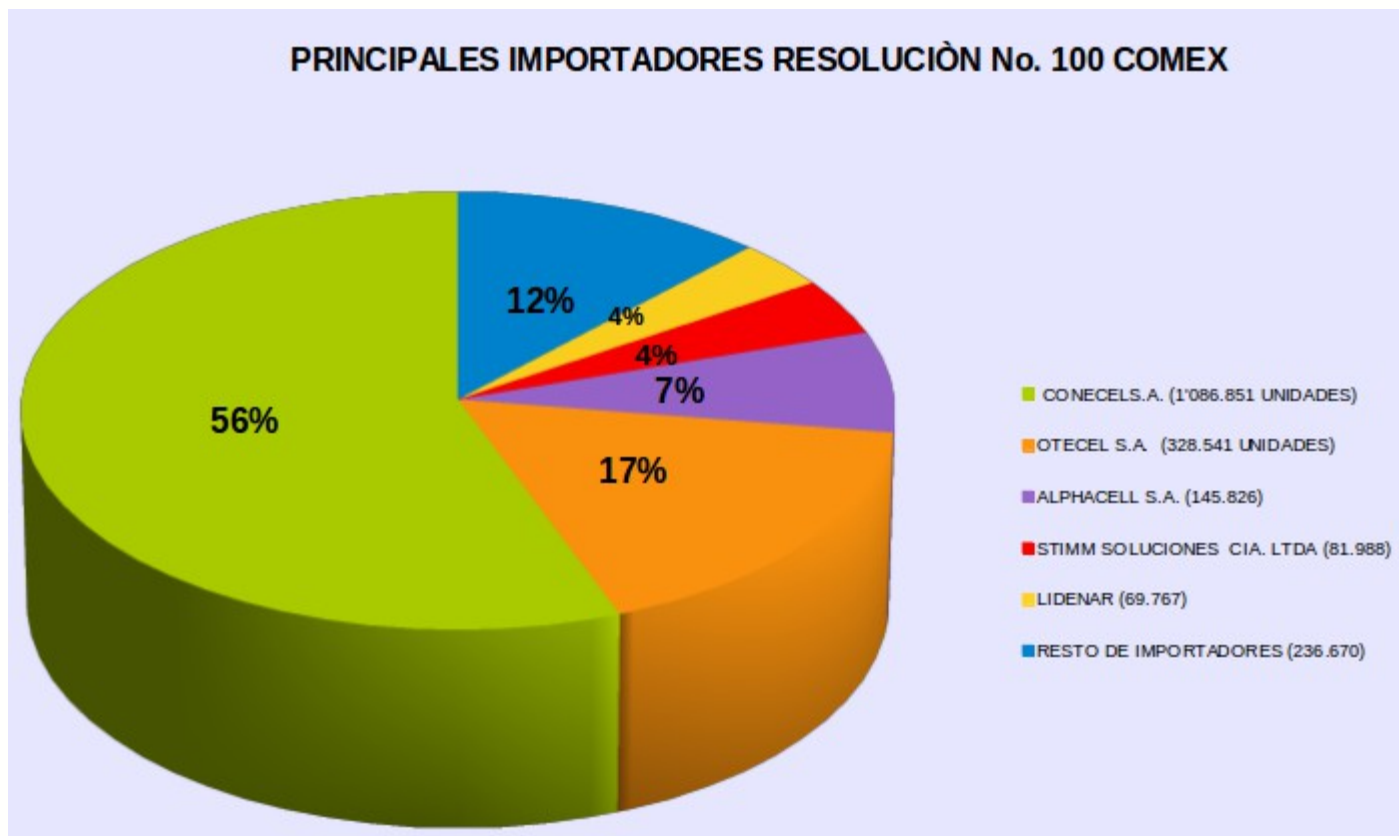


Cumplimiento de las obligaciones establecidas por el MAE Agosto 2013.

IMPORTADOR	CÓDIGO DE DECLARACIÓN	MESES DE DECLARACIÓN		
		AGOSTO (# de equipos celulares)	GESTOR ENTREGADO	TOTAL DE EQUIPOS
CONECEL S.A.	07-13-SCA-DM-13	10000	INTERCIA S.A.	10000
ALPHACELL S.A.	06-13-SCA-DM-009	38484	INTERCIA S.A.	38484
HTM	06-13-SCA-DM-010	12420	INTERCIA S.A.	12420
OTECEL S.A	06-13-SCA-DM-008	5268	INTERCIA S.A.	5268
HUAWEI TECHNOLOGIES	07-13-SCA-DM-023	218	VERTMONDE	218
TOTAL RECOLECTADO				66390

INFORMACIÓN RELACIONADA

Participación de los 33 importadores por cupos asignados.



El mayor porcentaje de importación (88%) corresponde a:

Conecel S.A. es el mayor importador (56%),

Otecel S.A. (17%),

Alphacell S.A. (7%),

Stimm Soluciones (con 4% cada uno),

Lidenar (con 4% cada uno),

Cumplimiento de las obligaciones por parte de importadores más representativas establecidas por el MAE hasta Agosto 2013 (según Acuerdo Ministerial No. 191)

IMPORTADORES REPRESENTATIVOS	CUOTA ANUAL DE IMPORTACIÓN COMEX	EQUIPOS CELULARES GESTIONADOS (COMEX)	EQUIPOS A SER GESTIONADOS (MAE-3%) HASTA DICIEMBRE 2013	EQUIPOS RECOLECTADOS HASTA AGOSTO 2013	PORCENTAJE DE RECOLECCIÓN	
					COMEX	MAE
					%	%
CONECEL	1086851	476673	32606	10000	2.10	30.67
OTECEL	328541	144092	9857	13595	9.43	>100
ALPHACELL	145826	63957	4375	51484	81.07	>100
STIMM SOLUCIONES	81988	35958	2460	0	0	0
LIDENAR	69767	30599	2094	30599	100	>100
CNT-EP	66497	29164	1995	0	0	0
OTROS (HUAWEI Y HTM)	170273	74681	5103	12638	16.92	>100
TOTAL	1949743	855124	58490	118316		

En cuanto al desempeño de las operadoras a nivel nacional, hasta la fecha, OTECEL reporta la gestión de celulares en desuso, con un nivel de cumplimiento 9.43 % con respecto al porcentaje COMEX y >100 % con respecto a la meta MAE, CONECEL reporta un nivel de cumplimiento 2.10 % con respecto al porcentaje COMEX y de 30.67 % con respecto a la meta MAE

Otros importadores, sin poseer contacto directo con los usuarios, demuestran un nivel de gestión mayor que las operadoras. Demostrando que los porcentajes de gestión de residuos pueden ser alcanzados.